

ИНСТРУКЦИИ К КУРСУ «ВЗЛОМ АНГЛИЙСКОГО: СЛУШАЙ И ПОНИМАЙ»



Если у Вас возникли вопросы в процессе обучения, я жду Ваших комментариев прямо на странице с уроком или на форуме. По всем техническим вопросам обращайтесь в службу поддержки support@neoglogy.ru или по телефону: +7(861)251-66-90
Спасибо за Ваш интерес к английскому!

Все права защищены © 2014 – Алексей Ясенко

Все права защищены. Вы не имеете права распространять эти материалы в любом виде. Вы не имеете права продавать или использовать любую часть материалов без письменного разрешения автора, за исключением короткого цитирования.





www.AlexYasenko.ru






Данный курс состоит из 15 уроков и рассчитан на 30 дней. Пройдя его, вы не только улучшите свои навыки восприятия английского языка на слух, но и узнаете много полезного и интересного.

Предполагается, что каждый урок вы будете прорабатывать в течение двух дней в удобное для вас время. Если вы почувствуете, что двух дней вам не хватает или, наоборот, вы успеваете завершить урок за более короткое время, без колебаний подстраивайте выполнение уроков под удобный вам ритм работы.

В составе каждого урока вы найдете:

-  – аудиофайл с медленной начиткой текста;
-  – аудиофайл с текстом, начитанным на нормальной скорости;
-  – текстовый файл: рабочий лист с заданиями, расшифровкой аудио и ответами;
-  – текстовый файл: перевод текста.

Порядок выполнения урока

-  **«Разогрев».** Прочитайте название урока, и ответьте на вопросы вступительного задания (письменно или устно). Цель этого задания: помочь вам настроиться на тематику прослушиваемого текста.
-  **Задание 1.** Прочтите фразы из текста и их перевод на русский язык. Эти фразы приводятся исключительно в качестве справки – для того, чтобы подготовить вас к восприятию аудио.
-  **Задание 2.** «Прослушайте и попытайтесь понять общий смысл текста». В этом задании вы найде-

те 6 – 7 идей, о которых говорится в тексте. Они расположены вразброс. Ваша задача: прослушать аудио на нормальной скорости и расположить эти идеи в том порядке, в котором они встречаются в статье.

4)

Задание 3. «Прослушайте и попытайтесь понять текст детально». В этом задании вы найдете ряд вопросов и варианты ответов на них. Прослушайте статью и выберите правильный, по вашему мнению, ответ.

5)

Задание 4. «Заполните пропуски». Прослушайте текст еще раз и впишите пропущенные слова.

6)

Задание 5. «Расшифровка». Прослушайте аудио, одновременно читая расшифровку. Проверьте, правильно ли вы вписали пропущенные слова.

7)

7) Прочитайте ответы на задания и проверьте себя.

Примечания

Несколько общих комментариев и соображений к урокам.



Каждый урок составлен на основе статьи, дающей ответ на вопрос, вынесенный в заголовок.



Если вы чувствуете, что темп речи для вас слишком высок, начните с прослушивания аудиофайла, начитанного на низкой скорости.



При выполнении любого задания вы можете прослушивать аудио столько раз, сколько посчитаете нужным.



Для вашего удобства в отдельном файле я предлагаю вам перевод текста каждого урока. Это НЕ дословный перевод, поэтому при необходимости рекомендую про-

верить себя по словарю и задавать вопросы на странице урока или на форуме.



При необходимости, сокращайте или увеличивайте время прохождения урока так, чтобы это было комфортно лично вам.

Enjoy your lessons!
Вместе мы победим английский.

Ваш Алекс